



CUVE CHAUDRONNÉE



PLONGES

Spécialisés dans la réalisation de plonges spéciales, sur mesure, nous les équipons de cuves standard embouties ou chaudronnées. Grandes dimensions et profondeurs possibles.
 Avec en général, un bandeau d'habillage sur 3 côtés, à hauteur des cuves.
 Dessus avec bord mouluré à l'avant et sur la largeur. Dossieret à l'arrière, hauteur 50 à 300 mm. Egouttoir lisse, non nervuré.
 Avec bonde, tube surverse et siphon. Sur demande, avec robinetterie, douchette, commande fémorale.
 Châssis robuste, soudé, avec entretoises, étagère basse ou clayettes.
 Sur demande, avec portes battantes ou coulissantes à l'avant et habillage sur les côtés.

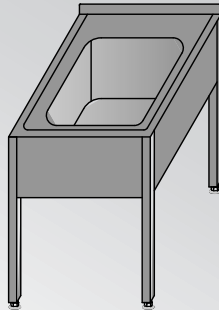


des équipements à vos mesures

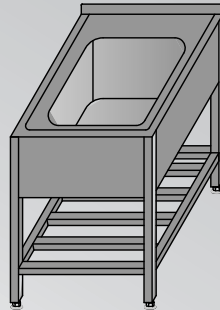
schweyer.fr

Plonges 1 cuve

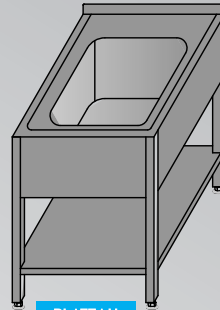
PLONGES 1 CUVE STANDARD



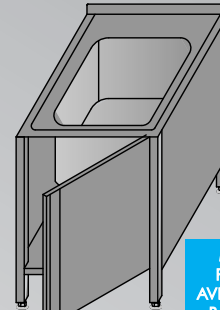
STANDARD



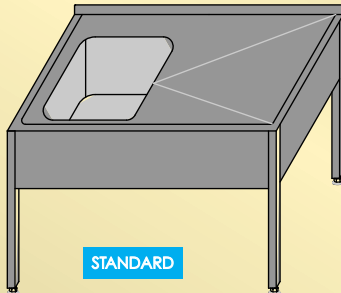
CLAYETTES



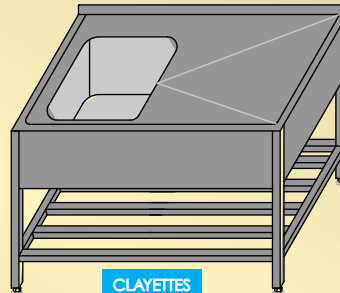
PLATEAU
PLEIN BAS



MEUBLE
PLONGE
AVEC PORTES
BATANTES

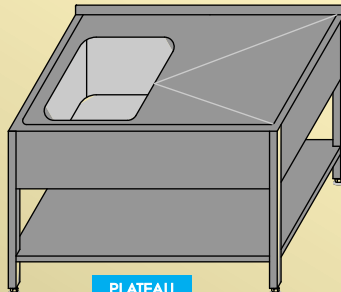


STANDARD

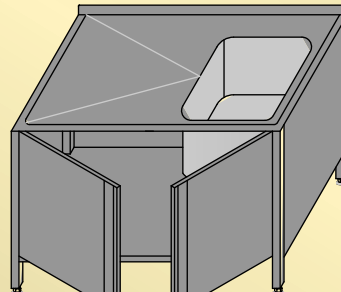


CLAYETTES

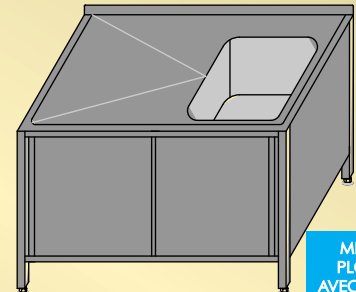
PLONGES 1 CUVE AVEC EGOUTTOIR



PLATEAU
PLEIN BAS



MEUBLE PLONGE AVEC
PORTES BATANTES



MEUBLE
PLONGE
AVEC PORTES
COULISSANTES



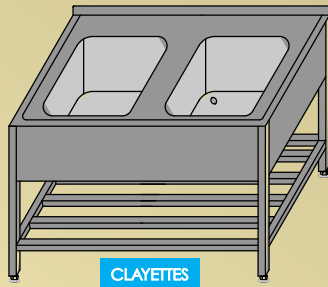
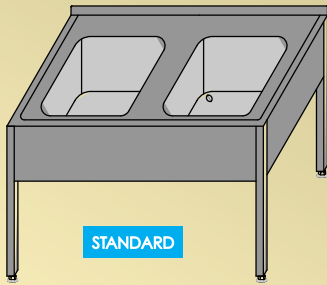
**SUR
MESURE**

Hygiène

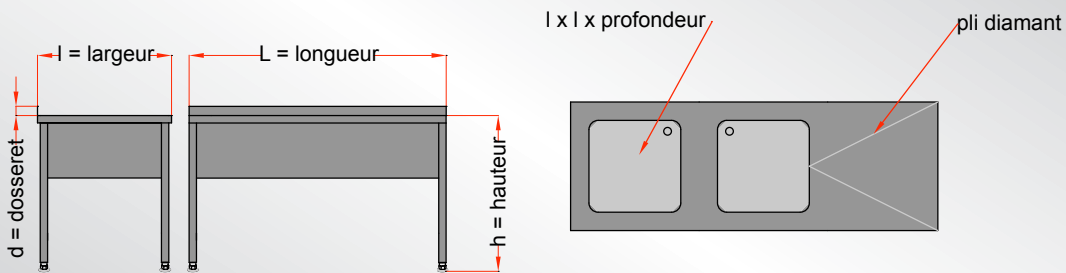
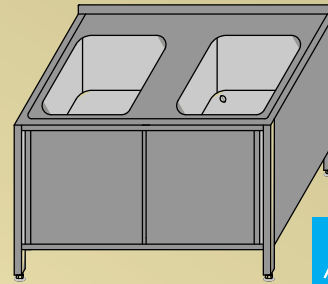
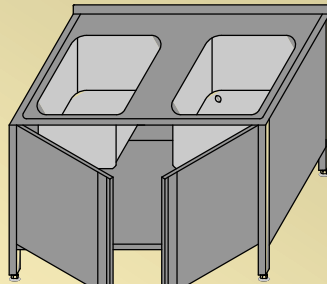
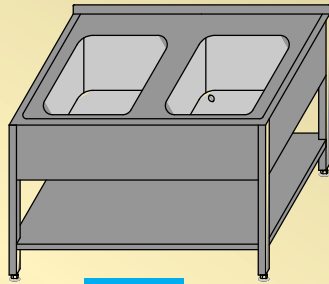
des équipements à vos mesures

schweyer.fr

Plonges 2 cuves



PLONGES 2 CUVES SANS EGOUTTOIR



PLONGES 2 CUVES AVEC EGOUTTOIR(S)

