

Les meubles en inox sont fabriqués avec grand soin, selon des dimensions standard ou sur mesure.

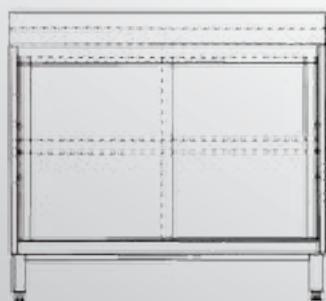
Nous les réalisons avec des caissons semi ouverts ou entièrement fermés, avec des portes battantes ou coulissantes, avec des tiroirs superposés ou alignés. ils sont équipés ou non d'un dossier à l'arrière.

En standard le dessus est réalisé tout en inox, mais nous pouvons également le proposer en PEHD, en granit, en hêtre ou toute autre suggestion.

Les rails et chariots des portes coulissantes sont en inox, de même que les rails des tiroirs.

MODÈLE TAPC : Table-Armoire avec Portes Coulissantes et plateau réglable en hauteur

<i>L x h mm</i>	<i>Largeur 600 Réf</i>	<i>Largeur 700 Réf</i>
1000 x 850	15.14.610	15.14.710
1200 x 850	15.14.612	15.14.712
1400 x 850	15.14.614	15.14.714
1500 x 850	15.14.615	15.14.715
1600 x 850	15.14.616	15.14.716
1800 x 850	15.14.618	15.14.718
2000 x 850	15.14.620	15.14.720



MODÈLE TAPB : Table-Armoire avec Portes Battantes et plateau réglable en hauteur

<i>L x h mm</i>	<i>Largeur 600 Réf</i>	<i>Largeur 700 Réf</i>
1000 x 850	15.13.610	15.13.710
1200 x 850	15.13.612	15.13.712
1400 x 850	15.13.614	15.13.714
1500 x 850	15.13.615	15.13.715
1600 x 850	15.13.616	15.13.716
1800 x 850	15.13.618	15.13.718
2000 x 850	15.13.620	15.13.720



Tables-armoires


Modèle TATPC : Table-Armoire avec Tiroirs et Portes Couissantes



Longueur en mm	Prof. 600 Réf	Prof. 700 Réf	Nbr tiroirs
1000	15.18.610	15.18.710	2
1200	15.18.612	15.18.712	3
1400	15.18.614	15.18.714	3
1500	15.18.615	15.18.715	3
1600	15.18.616	15.18.716	4
1800	15.18.618	15.18.718	4
2000	15.18.620	15.18.720	5



MODÈLE TABT : Table-Armoire avec Blocs Tiroirs



TABT1

1 tiroir GN 1/1 sur toute la hauteur



TABT 1A

1 tiroir GN 1/1 hauteur 300 mm et 1 tiroir GN 1/1 hauteur 100 mm




TABT 2B

2 tiroirs GN 1/1 hauteur 200 mm



TABT 3

2 tiroirs GN 1/1 hauteur 100 mm et 1 tiroir GN 1/1 hauteur 200 mm



TABT 4

4 tiroirs GN 1/1 hauteur 100 mm



MODÈLE TATPB : Table-Armoire avec Tiroirs sur toute la largeur et Portes Battantes



Longueur en mm	Prof. 600 Réf	Prof. 700 Réf	Nbr tiroirs Nbr portes
400	15.19.604	15.19.704	1 / 1
800	15.19.608	15.19.708	2 / 2
1200	15.19.612	15.19.712	2 / 3
1600	15.19.616	15.19.716	3 / 4
2000	15.19.620	15.19.720	3 / 5



Modèle présenté avec dossier sur 3 côtés (en option)

TABLE-ARMOIRE AVEC COFFRE ET TIROIRS SUR LA HAUTEUR



TABLE-ARMOIRE AVEC
POUBELLE À CLAPET



TABLE-ARMOIRE AVEC TIROIRS SUR LA HAUTEUR
COUPLÉS À UNE TABLE



TABLE-ARMOIRE D'ANGLE



TABLE-ARMOIRE AVEC COFFRE, TIROIRS SUR LA HAUTEUR
ET LOGEMENT POUR PLATEAUX

